


CAMCHILLER®, THERMOBARRIER® Y CAMWARMER®



Camchiller



- Una herramienta fácil de usar para mantener temperaturas frías de los alimentos.
- Extienda el tiempo de retención fría o realce la seguridad en la retención por debajo de 5°C cuando se requiere de un acceso frecuente.

- Congéelos primero y después úselos para pre-enfriar el gabinete antes de cargarlo.



PRODUCTOS Y COLORES EN EXISTENCIA EN NUESTROS ALMACENES EUROPEOS

CP1220: (159)





CÓDIGO	CP1220 (GN FULL SIZE)	CP1210 (MEDIO TAMAÑO GN)	CP814 (20 x 36 CAMCHILLER)
PARA	UPCSS160, 300MPC, 1318MTC, UPC400, UPC400TR, UPSCS400, UPC600, UPC800, UPC800TR, UPC1200, UPC1600, CVC72, CVC724, CMB1826, CMB1826L, y CamKiosk®*	125MPC, 300MPC, 1318MTC, UPC400, UPSCS400, UPC400TR, UPC600, UPC800, UPC800TR, CVC724*, CVC72* y CamKiosk*	12186CW, 12186P, 12189CW, 12189P, CVC724, CVC72, CVC55, y CamKiosk
DIMENSIONES L x A x ALT	53 x 33 x 3,8 cm	32,4 x 26,4 x 3,8 cm	35,56 x 20,32 x 3,8 cm
CANTIDAD POR COMPARTIMENTO	1 (*2 por cada cámara)	1 (*2 por cada receptáculo de arriba)	1
PESO DE LA CAJA EN KG (VOL. M³)	3,70 (0,009)	1,7 (0,005)	1,72 (0,005)

Cantidad por cada paquete: 1 Color: Azul Frío (159).

ThermoBarrier

- Una herramienta sumamente valiosa, pero económica, para el mantenimiento de temperaturas para quienes dan servicio de banquetes a domicilio.
- Úsela para minimizar el espacio vacío y la pérdida de la temperatura de los alimentos dentro de un compartimento parcialmente lleno.



CÓDIGO	300DIV	400DIV	1200DIV	1600DIV
PARA	300MPC, UPC600, 1318MTC	UPC400, UPC800, UPC400TR, UPSCS400, UPC800TR	UPC1200, CVC72, CVC724	UPC1600, CamKiosk UPC1600TR
CANTIDAD POR COMPARTIMENTO	1	1	2	2
DIMENSIONES L x A x ALT	53 x 33 x 2,5 cm	54 x 33 x 3,8 cm	53 x 33,5 x 3,5 cm	53 x 33,5 x 3,8 cm
COLORES	Café Beige (157)	Gris (180)	Castaño Oscuro (131)	Azul Pizarra (401)
CANTIDAD POR CADA PAQUETE	1	1	2	2
PESO DE LA CAJA EN KG (VOL. M³)	1,59 (0,009)	1,63 (0,010)	3,5 (0,02)	2,80 (0,015)



PRODUCTOS Y COLORES EN EXISTENCIA EN NUESTROS ALMACENES EUROPEOS

400DIV: (180)

Camwarmer

- Úselo para cerciorarse de mantener calientes a las comidas calientes durante la retención y transporte.
- Guárdelo en un gabinete con los alimentos calientes para extender el tiempo de retención o para realzar la retención segura por encima de los 65°C cuando se requiere un acceso frecuente.

PRODUCTOS Y COLORES EN EXISTENCIA EN NUESTROS ALMACENES EUROPEOS

1210PW: (191)



CÓDIGO	1210PW
PARA	300MPC, 1318MTC, UPC400, UPC400TR, UPSCS400, UPC600, UPC800, UPC800TR
DIMENSIONES L x A x ALT	34 x 27,5 x 4 cm
CANTIDAD POR CADA PAQUETE	1
PESO DE LA CAJA EN KG (VOL. M³)	1,63 (0,005)

Color: Gris Granito (191).



UPC400 con el cargador Camwarmer. Se recomiendan dos Camwarmers por cada compartimento.



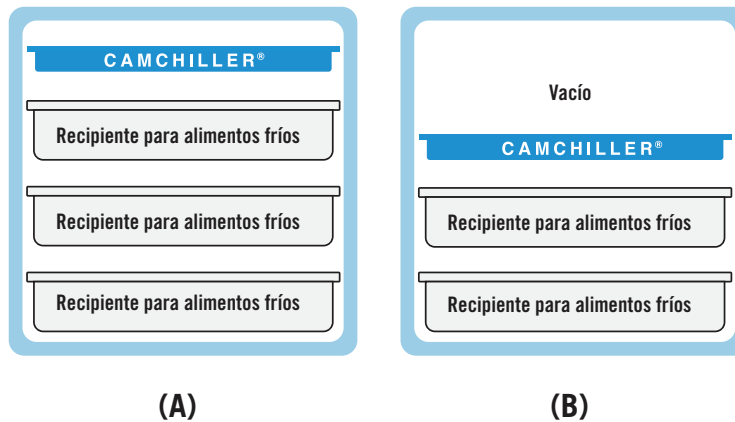
MANTENIMIENTO DE LA TEMPERATURA

– OPTIMIZA EL RENDIMIENTO DE LA CONSERVACIÓN DE LOS ALIMENTOS

Camchiller® – Tamaño completo GN $\frac{1}{2}$ y Medio tamaño GN $\frac{1}{2}$

- Úselo para:
 - Pre-enfriar el compartimento del contenedor.
 - Guardar los alimentos empacados en los compartimentos para los recipientes de alimentos. (Sólo los de medio tamaño)
 - Maximizar la conservación de los alimentos fríos.
 - Minimizar el espacio abierto en el compartimento.
- Fácil de usar:
 1. Congélelo durante 8 horas.
 2. Deslice uno o dos en los rieles superiores y pre-enfríe el compartimento 15 a 20 minutos.
 3. Cargúelo en recipientes de alimentos pre-enfriados debajo del Camchiller. (A)
 4. Vaya bajando los recipientes y el Camchiller según vaya sacando los alimentos. (B)

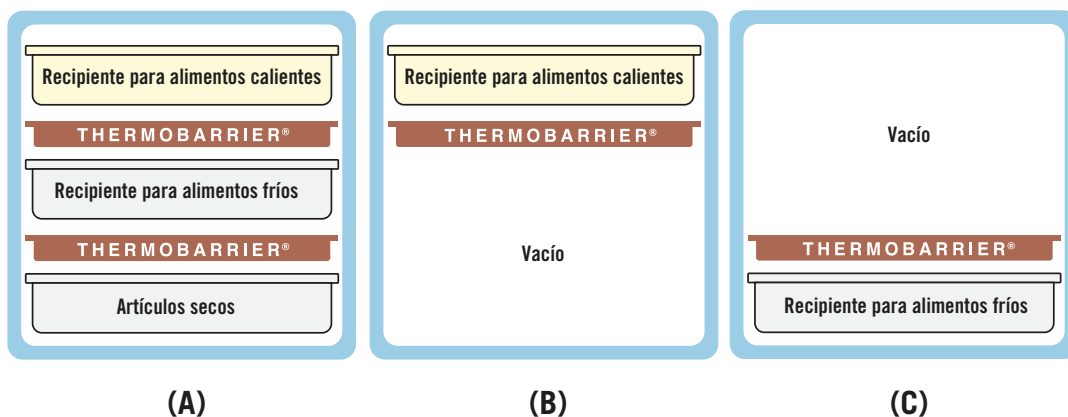
CONSERVACIÓN FRÍA



ThermoBarrier® – Tamaño completo GN $\frac{1}{2}$

- Úselo para:
 - Mantener alimentos calientes y fríos en el mismo compartimento del contenedor.
 - Minimizar el espacio abierto en el compartimento.
- Fácil de usar:
 1. Deslícelo entre los alimentos calientes arriba y los alimentos fríos abajo. (A)
 2. Deslícelo por debajo de los alimentos calientes cargados en el espacio del compartimento superior. (B)
 3. Deslícelo por arriba de los alimentos fríos cargados en el espacio del compartimento inferior. (C)

CONSERVACIÓN CALIENTE Y FRÍA



Camwarmer® – Medio tamaño GN $\frac{1}{2}$

- Úselo para:
 - Pre-calentar el compartimento del contenedor.
 - Maximizar la conservación de los alimentos calientes.
 - Minimizar el espacio abierto en el compartimento.
- Fácil de usar:
 1. Calientelo en un horno a 180°C durante 45 minutos.
 2. Deslice dos Camwarmers en los rieles inferiores y pre-caliente el compartimento 15 a 20 minutos. (O póngale una tapa de recipiente de alimentos o una bandeja delgada de altas temperaturas)
 3. Cargue los recipientes de alimentos pre-calentados arriba de los Camwarmers. (A)
 4. Vaya subiendo los recipientes y los Camwarmers según vaya sacando los alimentos. (B)

CONSERVACIÓN CALIENTE

